




Kristiansand
kommune

Barnehagebehovsplan 2024-2033



Sammendrag – situasjonen nå:

Etter at antall barn i barnehagealder i en lengre periode vokste til dels kraftig har kommunen vært inne i en periode med nedgang i antall barn i barnehagealder. Som følge av færre barn i barnehagealder og dermed god barnehagekapasitet er det ikke behov for å opprette spesielt mange nye barnehageplasser i økonomiplanperioden, selv om prognosene viser at barnetallet nå framover vil øke igjen.

Barnehagebehovsplanen søker å balansere utbygging på både bydel- og delområdenivå. Dette for å gjøre hverdagen best mulig for foresatte, samt redusere transportbehovet og klimautslippet. Befolkningsprognosene er noe usikre i og med at det går kort tid fra barn er født til foreldrene søker om barnehageplass. Andre etterspørselsfaktorer, slik som eventuell endring av den nasjonale kontantstøtten og lavere betalingssatser vil kunne føre til at flere barn vil bruke barnehageplass.

Hovedopptaket i 2023 gikk greit, men det er alltid noen steder man sliter med å få plassert de siste rettighetsbarna. Dette gjaldt denne høsten spesielt Søm som følge av boligutbyggingen på Drangsvann, noe som har gitt et stort underskudd av barnehageplasser på Søm og som også har hatt betydning for kapasiteten på Dvergsnes og Ytre Randesund.

Rammebetingelser:

Det er en vedvarende utfordring med gjeldende finansieringssystem og rammeverk for øvrig å sikre en balansert barnehagekapasitet i det enkelte lokalområde, samtidig som det rent økonomisk ikke bør være for mange ledige barnehageplasser i kommunen totalt.

De økonomiske forutsetningene for barnehagesektoren tilsier at antall barn uten rett til plass ikke må være for høyt ettersom kommunen ikke får finansiering for disse barna fra staten. Samtidig vil stor overkapasitet normalt føre til at flere barn får plass i løpet av barnehageåret og at de kan få barnehageplass i en av de barnehagene de ønsker plass i. Dette kan være et fortrinn når det gjelder å tiltrekke seg utenbys arbeidskraft.

Barnehagesituasjonen og planleggingsutfordringer:

Barnehageområdet består av til sammen 98 barnehager. Av disse er 35 kommunale barnehager, 50 private barnehager og 13 private familiebarnehager. I tillegg er det også 8 åpne barnehager. Samlet er det per september 2023 5.730 barn som har barnehageplass i Kristiansand kommune. Per september gikk 59 % av barna i privat barnehage, mens 41 % gikk i kommunal barnehage.

På landsbasis er ca. 50% av barnehageplassene kommunale. Forrige bystyre vedtok i Økonomiplanen for 2020-2023 et verbalforslag om at etablering av nye barnehager i all hovedsak skal være i kommunal regi. Det er likevel ikke naturlig eller formålstjenlig at kommunen fremover skal stå for all utbygging, da det blant annet vil være naturlig at private barnehager i pressområder får mulighet til å utvide antall plasser, flytte barnehagen, eller bygge ny barnehage på samme tomt.

Planlegging av et riktig antall barnehageplasser i kommunen kan være utfordrende. Man kan ha overkapasitet noen steder, mens man har underkapasitet andre steder. Dersom antall barn i kommunen holder seg stabilt og man likevel velger å bygge barnehager i områder der det er behov for flere plasser, vil man få for mange plasser totalt sett i kommunen. Det har de siste årene vist seg at nedleggelse av små barnehager, særlig familiebarnehager, i områder der det er overkapasitet i noe grad motvirker overnevnte problem. I tillegg velger noen barnehager i områder med overdekning å ta ned antall plasser/stenge f.eks. en avdeling. Kapasiteten/markedet er dermed på en måte litt selvregulerende.

Grunnlaget for barnehagebehovsplanens prioritering:

Kravet til full barnehagedekning er at det skal være nok plasser i kommunen totalt sett. I barnehagebehovsplanen er det førsteprioritet å ha nok plasser på kommunenivå, deretter på bydelsnivå og så forsøker man å ta hensyn til behov på delområdenivå.

Ettersom det er fritt barnehageopptak og en tendens til at barnehager på vei mot sentrum foretrekkes, så er det naturlig å ha bedre kapasitet i visse områder enn andre. Det er derfor naturlig å legge opp til noe overkapasitet av barnehageplasser sentrumsnært samt i tilknytning til sentrale kommunikasjonsakser.

Foreldres valg av barnehage kan avgjøres av mange andre forhold enn hvilken barnehage som ligger nærmest der de bor. Det kan være om barnehagen er stor eller liten, om det er en bedriftsbarnehage, om barnehagen har en spesiell pedagogisk tilnærming, har utvidet formålsparagraf, kollektivtilbudet, åpningstider, om barnehagen ligger i nærhet av foreldrenes jobb osv.

I barnehagebehovsplanen tas det hensyn til at det er ulik etterspørsel etter barnehageplass i de ulike bydelene. Bydel Lund høyest etterspørsel, mens Songdalen har lavest etterspørsel.

Befolkningsprognosene og tilpasning til disse:

Kommunens egne prognoser ser de siste årene ut til å treffe bedre med den reelle situasjonen enn SSB prognosene. Kommunens prognose er derfor lagt til grunn i barnehagebehovsplanen.

Prognosenes treffsikkerhet er avhengig av reelle fødselstall, samt inn-/utflytting til kommunen. For prognosene på bydel og delområde gjøres det anslag på utbyggingstakten i nye byggefelt samt flyttemønster osv.

Som følge av at prognosene ikke alltid treffer kan kommunen, i de tilfeller der veksten ikke blir så stor som prognosene tilsa, holde igjen planlagte utbygginger. Samtidig er det viktig å ha tilgjengelige tomter og planer i forhold til hvor det på sikt kan bli aktuelt å bygge nye barnehager. Det settes alltid av barnehagetomter i nye større utbyggingsområder. De største utfordringene med å finne egnede barnehagetomter er i allerede utbygde områder og da spesielt i sentrum. Pr nå har kommunen avsatt barnehagetomter i de største utbyggingsområdene, Drangsvann og Lauvåsen/Hamrevann.

Strategi for å løse barnehagebehovet fremover:

- Det bør fortsatt planlegges for litt overdekning i de sentralt plasserte delområdene ettersom en del familier i større grad ønsker barnehageplass nærmere sentrum enn motsatt vei.
- Det bør i hovedsak bygges store barnehager sentrumsnært og mellomstore barnehager i de mindre sentrale områdene.
- I større boligområder og sentralt plassert områder bør det søkes å erverve store nok tomter slik at nye barnehager ved behov kan utvides.
- For å få en bedre balanse mellom antall barnehageplasser i privat og kommunal regi skal etablering av nye barnehager i all hovedsak være i kommunal regi.
- Kommunen fortsetter å sette av tomter i nye boligområder, men bygger ikke barnehager i nye områder før boligutbyggingen er kommet godt i gang og behovet er tilstede. Man forsøker ikke å bygge ut for «toppene» i antall barn i nye boligområder.

Hovedoversikt barnehagebehovsplanen 2024-2033

Årstall	2023	2024	2025	2026	2027
Kommunens prognose. Antall barn 1-5 år (på høsten)	6 094	6 151	6 199	6 286	6 303
Dekningsgrad:	96 %	96 %	96 %	96 %	96 %
Beregnet etterspørsel	5 850	5 905	5 951	6 035	6 050

Antall barnehageplasser	2023	2024	2025	2026	2027
Antall barnehageplasser i kommunen nå	6 326	6 344	6 344	6 344	6 344
Drangsvann barnehage - P		90	90	90	90
Naturlig utfasing av små bhger - P		-20	-40	-60	-80
Antall barnehageplasser	6 326	6 414	6 394	6 374	6 354
Endring i antall plasser	0	70	50	30	10

Beregnet barnehagedekning	2023	2024	2025	2026	2027
Forventet etterspørsel	5 850	5 905	5 951	6 035	6 050
Antall barnehageplasser	6 326	6 414	6 394	6 374	6 354
"Ledige" plasser	476	510	444	340	304

Årene etter økonomiplanen (tiltakene er ikke vedtatt)

Årstall	2028	2029	2030	2031	2032	2033
Kommunens prognose. Antall barn 1-5 år (på høsten)	6 422	6 482	6 558	6 636	6 713	6 787
Dekningsgrad:	96 %	96 %	96 %	96 %	96 %	96 %
Beregnet etterspørsel	6 165	6 223	6 296	6 370	6 444	6 515

Antall barnehageplasser	2028	2029	2030	2031	2032	2033
Antall barnehageplasser i kommunen nå	6 344	6 344	6 344	6 344	6 344	6 344
Drangsvann barnehage - P	90	90	90	90	90	90
Utvidet barnehagekapasitet i Søgne - K/P?			50	80	100	100
Utvidelse av Voietun - K						50
Utvidelse av Trollhaugen bhg. - K				50	50	50
Lauvåsen ny barnehage - K. ca. 100 pl.					100	100
Naturlig utfasing av små bhger - P	-100	-100	-100	-100	-100	-100
Antall barnehageplasser	6 334	6 334	6 384	6 464	6 584	6 634
Endring i antall plasser	-10	-10	40	120	240	290

Beregnet barnehagedekning	2028	2029	2030	2031	2032	2033
Forventet etterspørsel	6 165	6 223	6 296	6 370	6 444	6 515
Antall barnehageplasser	6 334	6 334	6 384	6 464	6 584	6 634
"Ledige" plasser	170	112	89	94	140	119

Generelt angående tallmaterialet ovenfor:

Barnehagebehovsplanen er lagt for 10 år fremover, men alt som ligger utenfor økonomiplanperioden må sees på som en foreløpig plan for barnehageutbyggingen.

Det som er lagt inn av utbygginger i økonomiplanperioden (2024-2027) kan for private barnehager anses som en konsesjon i forhold til utbygging. Dersom private barnehager ikke benytter seg av konsesjonen innen ett år etter at barnehagen skulle vært i drift vil konsesjonen kunne frafalle.

Tabellen ovenfor viser at det høsten 2023 teoretisk er 476 flere barnehageplasser enn nødvendig for å oppfylle retten til barnehageplass. I praksis har en del barnehager for en periode bevisst tatt inn færre barn enn tidligere, så alle disse plassene er ikke søkbare, men plassene kan tas i bruk igjen når behovet evt. oppstår.

Overkapasitet er positivt for foreldre ved at de lettere kan få barnehageplass i en av de barnehagene de ønsker plass i og er et fortrinn når det gjelder å tiltrekke seg utenbys arbeidskraft ved at det kan tilbys barnehageplasser også midt i året. Samtidig vil det være noe dyrere ved at flere barn får tilbud gjennom året da finansieringen av barnehagen baseres på tellinger av antall barn flere ganger i barnehageåret.

Barnehagebehovsplanen i økonomiplanperioden:

Antall "ledige" plasser forventes de neste 4 årene å reduseres fra 476 til 304, altså med 172 plasser. Det er basert på de siste års erfaringer lagt til grunn at det forsvinner 20 plasser per år, altså 80 plasser i fire årsperioden, som følge av at små private barnehager selv velger å legge ned. Beregningen er gjort ut fra situasjonen etter hovedopptaket på høsten. Etter hovedopptaket er det løpende opptak og det vil være langt færre ledige plasser/mindre overkapasitet på våren.

Endringer i forhold til økonomiplan 2024-2027:

Det foreslås ingen endringer.

Spiren barnehagene

I økonomiplanen for 2020-2023 ble Spiren gitt anledning til å reetablere sine den gang 4 lokasjoner (80 plasser) til en sentrumsnær plassering på Tangvall. Det pågår reguleringsarbeid og barnehagen kan ventes ferdig rundt 2025.

Behov for nye barnehageplasser pr. bydel:

Det er forskjell i reell etterspørsel etter barnehageplass i de ulike bydelene. Dette er hensyntatt i barnehagebehovsplanen ved at det er innarbeidet ulike etterspørselsprosenten for bydelene. Nedenfor vises forventede ledige plasser i bydelene etter at barnehageopptaket er ferdig på høsten.

"Ledige plasser" de neste 10 år, inkl. planlagte nye plasser:

Bydel	Bydel	2023	2024	2025	2026	2027	2033	Nye planlagte plasser
1	Bydel - Vågsbygd:	89	95	87	77	53	12	50
2	Bydel - Sentrum:	28	24	-0	-27	-32	-34	50
3	Bydel - Lund:	153	119	104	73	74	35	
4	Bydel - Tveit/Randesund:	27	89	74	40	33	-154	190
5	Bydel - Søgne	97	95	91	85	83	76	100
6	Bydel - Songdalen	82	87	88	91	93	184	0
	"Ledige plasser"	476	510	444	339	304	119	390

Tabellen ovenfor viser forventet overkapasitet eller «ledige plasser» på våren hensyntatt de nye barnehagene/barnehageplassene som vises i hoved-tabellen. Lund har størst overkapasitet og vil etter befolkningsprognosene også ha god kapasitet fremover. Bydel Sentrum vil teoretisk få litt underdekning fra 2026. Bydel Tveit/Randesund vil selv med 190 nye barnehageplasser etter beregningen få ganske stor underdekning en gang før 2033. Det kommer ny barnehage med 90 plasser på Drangsvann fra høsten 2024, i tillegg er det planlagt ny barnehage på Lauvåsen med 100 plasser en gang i løpet av 10 årsperioden.

Plassene som er lagt inn etter økonomiplanperioden er å anse som planer som det normalt blir noen endringer på ved rullinger av denne planen.

Beskrives av situasjonen for hver bydel:

Bydel 1 - Vågsbygd (Delområde: Flekkerøy, Voie/Møvig, Midtre Vågsbygd og Slettheia)

Bydelen har totalt sett overkapasitet av barnehageplasser og ser ut til å totalt sett ha overdekning barnehageplasser i mange år. Det forventes at antall barn øker med 28 barn frem til 2027 (2%) og 77 barn frem til 2033 (6%).

Det gjøres ingen endringer i barnehagekapasiteten i økonomiplanperioden. Det er på bakgrunn av ett mulighetsstudie med tanke på fremtidig bruk/utvikling av tomta til Voie skole, mulighet for en utvidelse/reetablering av Voietun barnehage. Det er ellers mulighet til å utvide både Skårungen barnehage og Auglandstjønn barnehage.

Status høsten 2023:

Flekkerøy: God dekning

Voiebyen: Balanse

Midtre Vågsbygd: Balanse

Slettheia: God dekning på Øvre Slettheia, ellers balanse

Bydel 2 - Sentrum (Delområde: Hellemyr, Tinnheia, Grim, Kvadraturen/Eg, Strai og Mosby)

Sentrum har omtrent like mange barnehageplasser som det trengs. Det ventes god balanse frem til 2026, men litt underkapasitet fra da av. Det forventes at antall barn øker med 5 prosent frem til 2027 (47 barn) og 9 prosent frem til 2033. Det er lagt til grunn utvidelse av Trollhaugen barnehage mot slutten av 10 årsperioden. Fergefjellet barnehage er rehabilitert og utvidet pr januar 2024, samtidig legges Kløvergården barnehage ned.

Status høsten 2023:

Hellemyr: God dekning

Tinnheia: Balanse

Grim: Balanse

Kvadraturen/Eg: Balanse

Strai: Balanse

Mosby: God dekning

Bydel 3 - Lund (Delområde: Lund/Sødal, Kongsgård/Gimlekollen og Justvik/Ålefjær)

Tabellen viser at det teoretisk er 156 ledige plasser, men i praksis er det nok litt mindre på grunn av områdets sentrale beliggenhet. Det gjør at foreldre fra andre områder i større grad enn ellers velger barnehage på Lund. De ledige plassene er hovedsakelig i delområde Lund/Sødal. Antall barn i barnehagealder forventes å vokse 5 prosent frem til 2027 (71 barn) og 11 prosent frem til 2033 (138 barn).

Status høsten 2022:

Lund/Sødal: Balanse

Kongsgård/Gimlekollen: Balanse

Justneshalvøya/Justvik/Ålefjær: Balanse i opptaket, men ganske mange barn går i barnehage i annet delområde enn de bor i.

Bydel 4 - Tveit/Randesund (Delområde: Tveit, Hånes, Søm/Torsvikheia og Randesund)

Det forventes en økning på 5 prosent i antall barn frem til 2027 (74 barn) og 25 prosent (353 barn) frem til 2033. Det kommer ny barnehage på Drangsvann fra høsten 2024 som vil gjøre det lettere å få barnehageplass. Det forventes også at det må etableres barnehage på Lauvåsen i løpet av 10 årsperioden. Området må følges nøye med på ettersom det er stor boligutbygging og prognosene viser stor forventet økning i antall barn.

Status høsten 2023:

Tveit: God dekning

Hånes: Underdekning

Søm: Underdekning

Dvergsnes: Underdekning som skyldes press fra Søm

Ytre Randesund: Underdekning som skyldes press fra Søm

Bydel Søgne - (Delområde: Langenes, Nygård og Lunde)

Prognosen sier en vekst på 9 barn frem til 2027 og ca. 52 barn frem til 2033.

Barnetallsprognosene har endret seg ned ganske mye fra fjoråret. Det er lagt inn en ny barnehage i slutten av perioden, men det er usikkert om det vil bli behov for det.

Status høsten 2023:

Langenes: Balanse

Nygård: Balanse

Lunde: Balanse

Bydel Songdalen - (Delområde Finmland, Nodeland og Rosseland)

Det ser ut til å bli god kapasitet i Songdalen i overskuelig fremtid. Det forventes en nedgang på 21 barn frem til 2027 (5 prosent nedgang) I 2033 forventes det 89 færre barn i barnehagealder. (22 prosent nedgang)

Status høsten 2023:

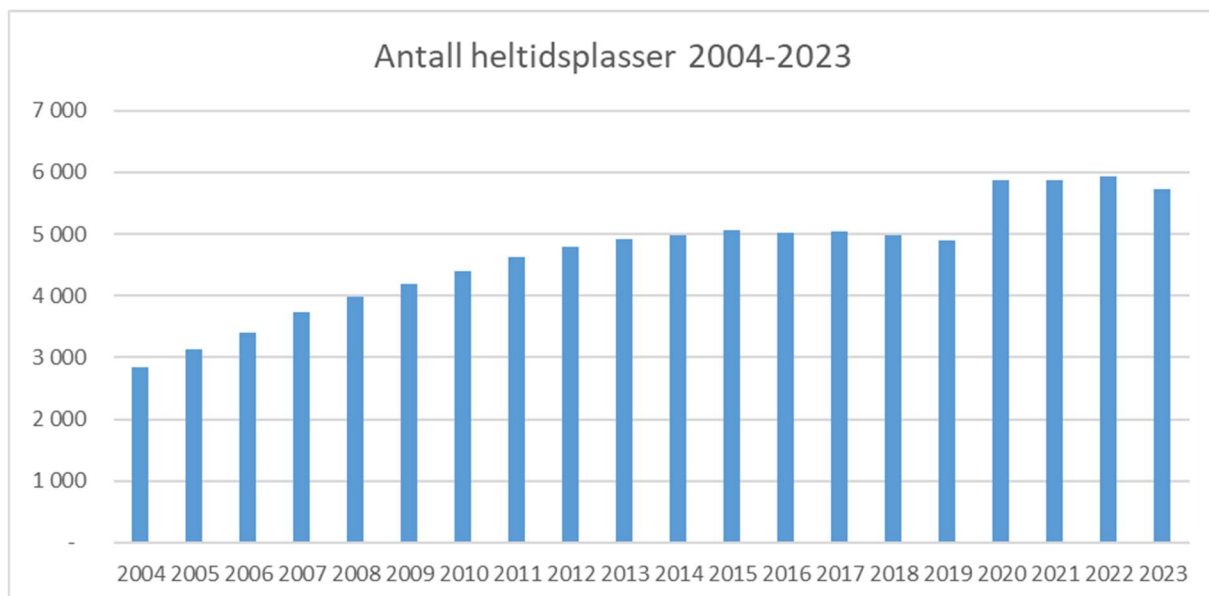
Nodeland/Hortemo: Balanse, men barnehagene har ledig areal i forhold til godkjenningen.

Finmland: Balanse

Brennåsen: Balanse, men barnehagene har ledig areal i forhold til godkjenningen.

Utvikling i antall plasser og eierform

Etter barnehageforliket i 2003 var det en storstilt utbygging av barnehageplasser i hele landet og Kristiansand var ingen unntak. Barnekullene vokste, andelen barn med barnehageplass økte og høyere andel barn brukte heltidsplass. Fra 2004 til 2012 økte andelen heltidsplasser med hele 73%. I tillegg var det andelen små barn som økte mest, noe som medførte en enda større bemanningsøkning. Fra 2016 til 2019 gikk antall heltidsplasser så litt ned igjen. Økningen i tabellen nedenfor fra 2020 skyldes kommunesammenslåing/ tabellen viser gamle Kristiansand frem tom. 2019.



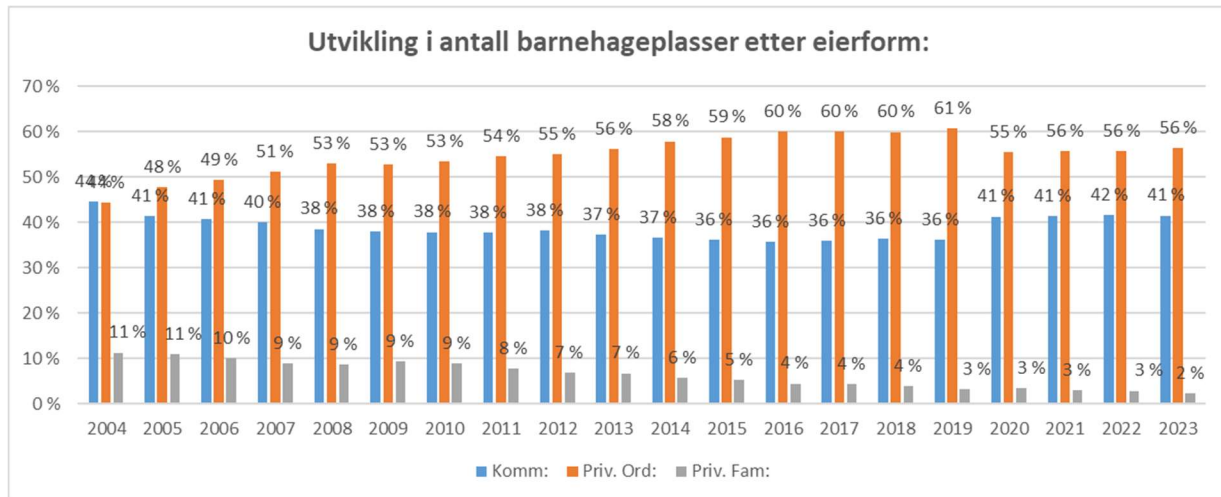
Nye og utvidede kommunale barnehager i perioden 2005-2024:

Det er ikke bygd så veldig mange nye kommunale barnehager de siste 15-20 årene, men en del kommunale barnehager er totalrenovert og/eller utvidet. Her vises en oversikt over både nye barnehager, samt utvidelser m.m.:

Barnehage	Godkjenningsår	Kommentar
Fergefjellet barnehage	2024	Ny større barnehage på samme tomt
Mosby oppvekstsenter	2021	Stod ferdig høsten 2021
Havåsen barnehage	2019	Ny i 2019.
Trollhaugen	2019	Virksomhetsoverdragelse
Sjøstjerna	2015	Ny barnehage på samme tomt, utvidelse i 2015
Birkelid barnehage	2015	To modulbygg fra ca 2011 supplert med to avd. i 2014
Bamsebo barnehage	2014	Ny barnehage på samme tomt
Finsland	2014	Ny i 2013 (erstattet bhg i bedehus 1997 og en avd. i Kilen)
Tunballen	2013	Bygget i 1991. Ny avd. i 2007 og 2009. Nytt tilbygg i 2020.
Roligheden Gård barnehage	2012	Ny, mye større barnehage på samme tomt
Møllestua barnehage	2012	Ny, større barnehage på samme tomt
Odderøya barnehage	2012	Ny/totalrenovert bhg.
Kongsgård flyktningebarnehage	2011	Ny barnehage på samme tomt
Hellinga barnehage	2011	Ny barnehage/totalrenovert bhg. på samme tomt
Åros barnehage	2011	Ny
Torvmoen	2011	Ny i 2009. Supplert med naturavdeling i 2011.
Eventyrheia	2010	Ny
Havlimyra barnehage	2010	Ny
Karuss barnehage	2009	Nytt tilbygg i 2009.
Bjørnungen	2007	Ny i 2007 (Rosseland barnehage ble avviklet)
Tinnstua barnehage	2006	Nytt bygg i 2006.
Taremareskogen barnehage	2005	Opprinnelig fra 1993. Påbygd i 2005.
Veslefrikk barnehage	2005	Utvidet med en ny avdeling i 2005.

Forholdet mellom andelen plasser i kommunale og private barnehager

Tabellen under viser utviklingen i forholdet mellom kommunale og private plasser.



Andelen kommunale barnehageplasser sank frem til 2015, men holdt seg stabilt fra da av til 2019. I forbindelse med kommunesammenslåingen økte andelen igjen som følge av at Songdalen kun hadde kommunale barnehager. Andelen familiebarnehager har gått ned i hele perioden. Tabellen ovenfor viser antall barn per januar 2023.

Tallgrunnlag:

Barnehagene pr. bydel:

Barnehage	Bydel	Delområde	Sum bhg. plasser til disp.
Læringsverkstedet barnehage avd Flekkerøya barnehage	1	01. Flekkerøy	77
Læringsverkstedet barnehage avd Lindebøskauen	1	01. Flekkerøy	99
Taremareskogen barnehage	1	01. Flekkerøy	55
Andungen barnehage	1	02. Voiebyen	114
Kanutten familiebarnehage	1	02. Voiebyen	8
Læringsverkstedet barnehage avd Bråvannsåsen barnehage	1	02. Voiebyen	52
Læringsverkstedet barnehage avd Raveheia	1	02. Voiebyen	68
Mummidalen barnehage	1	02. Voiebyen	36
Ternevåg barnehage	1	02. Voiebyen	27
Voietun barnehage	1	02. Voiebyen	51
Auglandstjønn barnehage	1	03. Vågsbygd	72
Karuss barnehage	1	03. Vågsbygd	63
Rognelia familiebarnehage	1	03. Vågsbygd	9
Skårungen barnehage	1	03. Vågsbygd	50
Vågsbygd familiebarnehage	1	03. Vågsbygd	9
Vågsbygd Fus Barnehage	1	03. Vågsbygd	197
Eplehagen barnehage	1	04. Slettheia	94
Fiskåtangen barnehage	1	04. Slettheia	18
Linerla barnehage	1	04. Slettheia	68
Nedre Slettheia familiebarnehage	1	04. Slettheia	8
Slettheia familiebarnehage	1	04. Slettheia	10
Øvre Slettheia oppvekstsenter avd barnehage	1	04. Slettheia	100

Barnehage	Bydel	Delområde	Sum bhg. plasser til disp.
Hellemyr barnehage	2	05. Hellemyr	42
Læringsverkstedet barnehage avd Skomagergada	2	05. Hellemyr	40
Læringsverkstedet barnehage avd Solkollen barnehage Hellemyr	2	05. Hellemyr	156
Tinnstua barnehage	2	06. Tinnheia	63
Hellinga barnehage	2	07. Grim	81
Læringsverkstedet barnehage avd Grim	2	07. Grim	32
Mølestua barnehage	2	07. Grim	99
Ravedalen barnehage	2	07. Grim	49
Stasjonshaven barnehage	2	07. Grim	28
Wergelandsveien barnehage	2	07. Grim	13
Alvejordet Steinerbarnehage	2	08. Kvadraturen / Eg	32
Fergefjellet barnehage	2	08. Kvadraturen / Eg	35
Kløvergården barnehage	2	08. Kvadraturen / Eg	54
Odderøya barnehage	2	08. Kvadraturen / Eg	51
Trollhaugen barnehage	2	08. Kvadraturen / Eg	39
Eventyrskogen barnehage	2	11. Strai	34
Strai barnehage	2	11. Strai	52
Høietun barnehage	2	12. Mosby	35
Mosby oppvekstsenter, avd. barnehage	2	12. Mosby	120

Barnehage	Bydel	Delområde	Sum bhg. plasser til disp.
Bamsebo barnehage	3	09. Lund	84
Blåmann Steinerbarnehage	3	09. Lund	36
Studentskipnaden i Agder, Hokus Pokus barnehage	3	09. Lund	130
Kongsgård barnehagesenter	3	09. Lund	-
Lund barnehage	3	09. Lund	38
Læringsverkstedet barnehage avd Kuholmen	3	09. Lund	51
Roligheden Gård barnehage	3	09. Lund	215
Bergtorasvei barnehage	3	10. Fagerholt / Justnes	67
Bjørndalen barnehage	3	10. Fagerholt / Justnes	76
Lindtjønn Fus avd. Luises vei	3	10. Fagerholt / Justnes	88
Læringsverkstedet barnehage avd Bispegra	3	10. Fagerholt / Justnes	61
Læringsverkstedet barnehage avd Gimlekollen	3	10. Fagerholt / Justnes	63
Læringsverkstedet barnehage avd Prestehøia	3	10. Fagerholt / Justnes	111
Havimyra barnehage	3	10. Fagerholt / Justnes	150
Jegersberg barnehage	3	10. Fagerholt / Justnes	39
Kalvehagen familiebarnehage avd. Kalvene	3	13/14. Justvik / Ålefjær	10
Kalvehagen familiebarnehage avd. Hundremeterskogen	3	13/14. Justvik / Ålefjær	10
Læringsverkstedet barnehage avd Eidet barnehage	3	10. Fagerholt / Justnes	140

Barnehage	Bydel	Delområde	Sum bhg. plasser til disp.
Brattvolltoppen familiebarnehage	4	15. Tveit	10
Læringsverkstedet barnehage avd Tveit	4	15. Tveit	76
Refshalen gårdsbarnehage	4	15. Tveit	15
Trollstua barnehage Boen AS	4	15. Tveit	34
Hvetekornet familiebarnehage	4	16. Hånes	9
Jordbærveien barnehage	4	16. Hånes	69
Læringsverkstedet barnehage avd Solkollen Hånes	4	16. Hånes	170
Læringsverkstedet barnehage avd Sørlandsparken barnehage	4	16. Hånes	77
Rakkerungan barnehage	4	16. Hånes	24
Timenes gårdsbarnehage	4	16. Hånes	20
Askeladden barnehage	4	17. Søm	40
Lindtjønn Fus avd. Rødhette	4	17. Søm	39
Læringsverkstedet barnehage avd Liantjønn barnehage	4	17. Søm	116
Læringsverkstedet barnehage avd Solkollen barnehage Søm	4	17. Søm	86
Snikkedalen familiebarnehage	4	17. Søm	9
Søm barnehage	4	17. Søm	32
Veslefrikk barnehage	4	17. Søm	64
Espira Dvergsnes barnehage	4	18. Dvergsnes	127
Maritippen barnehage	4	18. Dvergsnes	134
Maurtua barnehage	4	18. Dvergsnes	82
Blekkulf barnehage	4	19. Ytre Randesund	18
Læringsverkstedet barnehage avd Fidje barnehage	4	19. Ytre Randesund	120
Rakkerungan gårdsbarnehage	4	19. Ytre Randesund	33

Barnehage	Bydel	Delområde	Sum bhg. plasser til disp.
Blåsmoen familiebarnehage	5	25. Tangvall	10
Solstrålen barnehage	5	26. Langenes	66
Stokkelandsåsen familiebarnehage	5	26. Langenes	9
Torvmoen barnehage	5	26. Langenes	63
Åros barnehage	5	26. Langenes	80
Læringsverkstedet barnehage avd Søgne	5	25. Tangvall	93
Salemsveien familiebarnehage	5	25. Tangvall	10
Sjøstjerna barnehage	5	25. Tangvall	90
Spiren barnehage Hvitveisen (inkl. Blåveisen)	5	25. Tangvall	34
Espira Vedderheia barnehage	5	24. Lunde	117
Havåsen barnehage	5	24. Lunde	110
Spiren barnehage Tareskogen (Inkl. Leirklassen)	5	24. Lunde	40

Barnehage	Bydel	Delområde	Sum bhg. plasser til disp.
Finsland barnehage	6	22. Finsland	71
Eventyrheia barnehage	6	20/21. Nodeland /Hortem	100
Tunballen barnehage	6	20/21. Nodeland /Hortem	75
Birkelid barnehage	6	23. Brennåsen	65
Bjørningen barnehage	6	23. Brennåsen	78

"Ledige plaser" hensyntatt nye utbygginger:

Bydel	Delområde	2023	2024	2025	2026	2027	2033	Nye planlagte plasser
1	01. Flekkeøya	45	41	45	42	29	10	
1	02. Voiebyen	-19	-11	-10	-4	-10	10	50
1	03. Midtre Vågsbygd	10	10	-6	-1	-1	-18	
1	04. Slettheia	52	55	59	40	35	10	
2	05. Hellemyr	-17	-11	-9	-16	-17	-25	
2	06. Tinnehia	-81	-74	-78	-85	-78	-81	
2	07. Grim	67	67	66	59	62	46	
2	08. Kvaderaturen/Eg	2	-12	-26	-30	-39	-3	50
2	12. Mosby	3	0	-2	-1	-2	-9	
2	11. Strai	54	53	49	46	43	38	
3	09. Lund/Sødal	62	39	28	20	24	23	
3	10. Fagerholt / Justnes	212	202	201	178	172	135	
3	13/14. Justvik / Ålefjær	-121	-123	-125	-125	-122	-123	
4	15. Tveit	-29	-36	-34	-46	-53	-100	
4	16. Hånes	59	59	55	51	56	103	100
4	17. Søm	-94	-36	-53	-60	-63	-231	90
4	18. Dvergsnes	68	82	91	85	86	73	
4	19. Ytre Randesund	23	20	15	11	7	1	
5	24. Lunde	-38	-42	-35	-34	-37	-109	
5	25. Tangvall	82	74	66	62	65	142	100
5	26. Langenes	54	63	60	58	55	43	
6	20/21. Nodeland / Hortemo	-36	-36	-36	-33	-29	-29	
6	22. Finstrand	26	29	28	30	29	24	
6	23. Brennåsen	92	94	96	94	92	189	
	"Ledige" plasser	476	510	444	339	304	119	390

Antall barn i bydelen:

Endring:

Bydel	Bydel	2023	2024	2025	2026	2027	2033	frem til 2027	frem til 2033
1	Bydel - Vågsbygd:	1 259	1 253	1 258	1 266	1 287	1 336	28	77
2	Bydel - Sentrum:	1 049	1 054	1 073	1 096	1 096	1 145	47	96
3	Bydel - Lund:	1 262	1 295	1 307	1 336	1 333	1 400	71	138
4	Bydel - Tveit/Randesund:	1 410	1 438	1 450	1 480	1 484	1 763	74	353
5	Bydel - Søgne	716	719	721	726	725	768	9	52
6	Bydel - Songdalen	398	392	389	382	377	309	- 21	- 89
	Sum	6 094	6 151	6 199	6 286	6 303	6 721	209	627



Kristiansand
kommune

Postboks 4
4685 Nodeland
Tlf: 38 07 50 00
www.kristiansand.kommune.no